

**Родители, внимание!**

**5 схем,**

с помощью которых  
мошенники могут  
обмануть вашего  
ребёнка



# СХЕМА № 1.

## «Сообщение от блогера»

### **ЧТО ПРОИСХОДИТ?**

*Мошенники в онлайн-играх выдают себя за популярных стримеров и блогеров. Войдя в доверие юных игроков, аферисты обещают ребёнку подарок или особый предмет в игре. Для этого **они просят перевести деньги с телефонов родителей, сфотографировать их банковские карты или ввести коды подтверждения.***

### **ЧТО ПРЕДПРИНЯТЬ?**



Объясните ребёнку, что «бесплатные подарки» вне официальной игры — это почти всегда обман. Настоящие

блогеры не пишут в личные сообщения с раздачами.



Расскажите об опасности перехода по ссылкам из чатов и комментариев в играх.



Обсудите, что нельзя вводить логины, пароли и коды вне официальных сайтов.



## СХЕМА № 2. «Близкие в беде»

### **ЧТО ПРОИСХОДИТ?**

*Мошенники под видом полицейских, врачей и даже «знакомых родителей» пишут или звонят ребёнку и сообщают, что его*

**близкие в беде**, например, попали в аварию и уже находятся в больнице. Но лечение начнётся только после оплаты. **Аферисты запугивают ребёнка, требуют немедленно найти деньги дома якобы для лечения и передать их курьеру или перевести по номеру.**

## **ЧТО ПРЕДПРИНЯТЬ?**

-  Обсудите с ребёнком, как он будет действовать в подобной ситуации. Расскажите, что он должен положить трубку и немедленно связаться с близкими по проверенному номеру — не тому, что назвали в звонке
-  Напомните, что:
  - нельзя сообщать личные данные и информацию о родителях, а также данные их карт

- нельзя передавать деньги и открывать дверь незнакомым людям



Придумайте секретное кодовое слово, которое будете знать только вы и ребёнок




## СХЕМА № 3. «Ответы к ЕГЭ»



### **ЧТО ПРОИСХОДИТ?**

**Аферисты обещают школьникам продать правильные ответы на ЕГЭ**, как только те пришлют им номер своего варианта. На деле за сутки до экзамена жертве отправляют короткую видеоинструкцию. Вместо обещанных ответов выпускнику навязывают экспресс-

подготовку за 5 000 рублей. Если школьник отказывается платить, ему присылают неактуальные ответы.

## **ЧТО ПРЕДПРИНЯТЬ?**

-  Объясните, что «сливов ответов» не существует — это всегда обман.
-  Поддержите ребёнка: спросите, как вы можете помочь подготовиться к экзаменам.
-  Расскажите, что переводить деньги незнакомым людям нельзя.



## СХЕМА № 4.

### «Проголосуй за меня»

#### **ЧТО ПРОИСХОДИТ?**

*Аферисты отправляют ребёнку сообщение якобы от знакомого. В нём — просьба проголосовать в конкурсе.* Чтобы оставить голос на фишинговой странице, имитирующей настоящий сервис, ребёнку нужно ввести логин и пароль. Так *мошенники получают данные ребёнка и доступ к его аккаунту.* После этого они могут писать его контактам, запрашивать деньги или рассылать вредоносные ссылки.

#### **ЧТО ПРЕДПРИНЯТЬ?**



Расскажите, что вводить логины и пароли на сторонних непроверенных сайтах опасно.



Объясните, что даже сообщения от «друзей» могут приходиться из взломанных аккаунтов.



Покажите, как проверять адрес сайта (ошибки, лишние символы).




## СХЕМА № 5. «Лёгкие деньги»

### **ЧТО ПРОИСХОДИТ?**

*Ребёнку приходит сообщение с предложением быстро заработать, например, 2 000 рублей. Мошенник предлагает сдать в аренду свой аккаунт в мессенджере на пару дней. Условие: с ребёнка — логин и пароль,*

с якобы работодателя — сразу деньги. Аферисты убеждают, что это простая и безопасная «работа». Получив доступ к аккаунту, **мошенники используют его для обмана других людей.**

### **ЧТО ПРЕДПРИНЯТЬ?**

-  Объясните, что передача аккаунта означает передачу контроля мошенникам.
-  Расскажите, что делиться логинами и паролями даже «на время» нельзя — такие аккаунты используют для обмана, и ребёнок может стать соучастником.
-  Обсудите реальные способы заработка для подростков, чтобы снизить интерес к «лёгким деньгам».

