

Каникулы с финансовой грамотностью



Шумская Елена Геннадьевна,
ГБОУ ДОД ЦРТ ДЮ ЦСМ
(Региональный центр финансовой грамотности)

Региональный центр финансовой грамотности населения в Самарской области



• Цель деятельности РЦФГ

Организация и координация деятельности по реализации региональной программы (стратегический план деятельности) «Повышение финансовой грамотности населения Самарской области» на 2024 — 2030 годы, направленной на формирование финансово грамотного поведения населения Самарской области и повышения финансовой грамотности предпринимательского сообщества региона как необходимых условий роста финансового благополучия.

Основные направления деятельности РЦФГ

- организация управления реализацией программы повышения уровня финансовой грамотности населения;
- изучение, обобщение и адаптация лучших практик в области финансовой грамотности и защиты прав потребителей с целью использования в Самарской области;
- организация и проведение в Самарской области мероприятий, способствующих повышению уровня финансовой грамотности отдельных целевых групп населения области;
- проведение мониторинга и оценки проводимых мероприятий; сбор и анализ статистических данных, отчетов и другой информации учреждений, осуществляющих деятельность в рамках реализации региональной программы (стратегический план деятельности) «Повышение финансовой грамотности населения Самарской области» на 2024 — 2030 годы;
- организационно-методическое сопровождение региональных информационных семинаров, конференций, конкурсов, вебинаров, круглых столов, сетевых сообществ по актуальным вопросам развития финансовой грамотности; организация взаимодействия с организациями по вопросам повышения финансовой грамотности.



Направления



**ЛУЧШИЕ РЕГИОНАЛЬНЫЕ
ПРАКТИКИ**



ОБУЧАЮЩИМСЯ



ПЕДАГОГАМ



**ЗАЩИТА ПРАВ
ПОТРЕБИТЕЛЕЙ**



ПРЕДПРИНИМАТЕЛЯМ



**КИБЕРБЕЗОПАСНОСТЬ
И КИБЕРГРАМОТНОСТЬ**



ВЗРОСЛОМУ НАСЕЛЕНИЮ



ТРУДОВЫМ КОЛЛЕКТИВАМ



ВОЛОНТЕРСТВО



ПЕНСИОНЕРАМ

Проекты



- Просветительский проект



Проект «Марафон налоговой грамотности «НАЛОГОВИГАЦИЯ» для обучающихся 8-11 классов образовательных организаций Самарской области, студентов СПО, педагогических работников образовательных организаций.

Проекты

Ресурс Центрального Банка Российской Федерации (Банк России) предназначен для педагогов образовательных организаций и организаторов детского отдыха. **Игры по финансовой грамотности** познакомят самых маленьких участников с основами финансовой грамотности, а учащиеся старших классов закрепят свои знания, полученные на уроках финансовой грамотности.




Игры по финансовой грамотности

Всероссийская просветительская эстафета «Мои финансы»

Всероссийская просветительская эстафета «Мои финансы» – это новый масштабный проект по финансовой грамотности для россиян всех возрастов. Он включает в себя цикл информационно – просветительских мероприятий по самым разным темам.

Этап 8 «Азбука инвестора»



Практические материалы по теме этапа Эстафеты

[Азбука инвестора - Портал МОИФИНАНСЫ.РФ](http://www.moifinansy.ru)


 Всероссийская просветительская Эстафета по финансовой грамотности «Мои финансы»
Этап VIII: «Азбука инвестора»

Отгадай слово, зашифрованное в ребусе.

 На портале moifinansy.ru рассказываем больше про сбережения и инвестиции.


<p>1</p>  <p>ответ: _____</p>	<p>2</p>  <p>ответ: _____</p>	<p>3</p>  <p>ответ: _____</p>
<p>4</p>  <p>ответ: _____</p>	 <p>Е=Т, Л=Ф</p>	 <p>ответ: _____</p>


Правильные ответы: 1. инвестор, 2. акции, 3. доход, 4. портфель.

 Всероссийская просветительская эстафета по финансовой грамотности «Мои финансы»
Этап VIII: «Азбука инвестора»

МОШЕННИК VS ИНВЕСТКОНСУЛЬТАНТ

Распознайте мошенника под маской инвестконсультанта!

 <p>Постоянно с вами общается. Говорит что делать. Открывает вместе с вами брокерский счет.</p>	<p>1</p> <p>Ненавязчив в общении. Не имеет права принимать участие в открытии брокерского счета.</p>
<p>Предлагает проценты в разы выше банковских.</p>	<p>2</p> <p>Никогда не гарантирует доходность. Предупреждает о рисках.</p>
<p>Оказывает давление. Требует перевести деньги «прямо сейчас».</p>	<p>3</p> <p>Дает время для принятия взвешенных решений.</p>
<p>Запутывает вас «умными» финансовыми терминами и непонятными инструментами.</p>	<p>4</p> <p>Объясняет стратегию простым языком. Составляет портфель в соответствии с вашим риск-профилем.</p>
<p>Требует перевести деньги за консультацию на криптовалютную карту или личный кошелек.</p>	<p>5</p> <p>Ни при каких обстоятельствах этого не требует.</p>
<p>Убеждает, что ради выгодных инвестиций надо что-то продать или взять кредит.</p>	<p>6</p> <p>Ни при каких обстоятельствах этого не сделает.</p>
<p>Отсутствует в реестре Банка России. Не состоит ни в одной из саморегулируемых организаций.</p>	<p>7</p> <p>Имеет официальный сайт, который указан в реестре Банка России и отмечен галочкой в синем кружке.</p>



Профильная смена для обучающихся по финансовой грамотности Самарской области



Лето в мире образования известно как «пятая четверть», и оно наполняется увлекательными и познавательными программами, чтобы отдых школьников был не только приятным, но и полезным.

**Проекты, реализующиеся
в рамках региональной программы «Повышения финансовой
грамотности населения Самарской области» на 2024-2030 годы**

**Игры по финансовой
грамотности
(ДОЛ-Игра)**

**Онлайн-уроки по
финансовой
грамотности для
школьников и
студентов СПО**




ДОЛ - игра

Банк России

[Главная](#) [Профиль](#) [Каталог игр](#) [Ответы на вопросы](#) [Еще ▾](#)

ИГРЫ ПО ФИНАНСОВОЙ ГРАМОТНОСТИ

[ВОЙТИ или ЗАРЕГИСТРИРОВАТЬСЯ](#)

-  Для учащихся образовательных организаций
-  Для отдыхающих детских оздоровительных лагерей
-  Для воспитанников организаций для детей-сирот и детей, оставшихся без попечения родителей

КАК ПРИНЯТЬ УЧАСТИЕ В ИГРЕ?



Скачать игру

Скачайте
необходимый
сценарий игры
на сайте doligra.ru



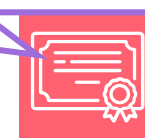
Провести игру

Проведите игру
с детьми



Отправить отчет

Заполните и отправьте
отчет, вложив несколько
фотографий процесса
игры



Получить сертификат

После обработки отчета и
проверки фотографий
в ответ будет направлен
сертификат

Зайти на сайт
<http://doligra.ru/>

Статистика проекта формируется на основании данных из отчетов участников с приложенными фотографиями, подтверждающими проведение игры.

Каталог игр



Финансовая безопасность

Участники игры на полтора часа смогут почувствовать себя «Юными спасателями от финансовых мошенников». Путешествуя по игровому городу по собственному «финансовому» маршруту, участники попадают в различные ситуации, связанные с финансовым мошенничеством, и на практике осваивают правильный алгоритм действий для каждой из них. С помощью технологии моделирования ситуаций ребята не только узнают, как обезопасить себя и своих близких от финансового мошенничества, но и сформируют навыки выявления мошеннических схем и способам противодействия, расширят кругозор в области финансов.

- **Автор-разработчик** - Кирьянов С.Н., Калинина А.М., Жихарев А.Н.
- **Предметная область** - Риск и доходность
- **Возраст участников** - 13 – 18 лет

Отчаянные домохозяйства

В игре представлены четыре финансовые организации, каждая из которых представляет собой финансовую пирамиду со своими особенностями поведения и мошенничества. Все организации предлагают очень привлекательные условия инвестиций, которыми могут воспользоваться команды-домохозяйства. Участники научатся принимать взвешенные решения о вложении средств, учитывая возможные риски, и анализировать поведение финансовых компаний, чтобы определить, является ли организация пирамидой.

- **Автор-разработчик** - АНО ДПО «Образовательные проекты ПАКК»
- **Предметная область** - Риск и доходность
- **Возраст участников** - 13 – 18 лет
- **Количество участников** - 25 -30 (5-7 команд по 5 человек в команде)
- **Общая продолжительность** - 60 минут
- **Формат** - офлайн

Кредиторы и заемщики

В ходе игры участники узнают о важных критериях выбора условий кредита, дополнительных услугах, которые могут быть навязаны при заключении кредитного договора, и о том, почему важно читать договор.

Игра состоит из нескольких раундов, в каждом из которых игроки меняют роль. Это позволяет всем участникам получить новые знания, навыки, примерить на себя разные роли, которые пригодятся в реальной жизни.

- **Автор-разработчик** - АНО ДПО «Образовательные проекты ПАКК»
- **Предметная область** - Планирование и управление личными финансами
- **Возраст участников** - 13 – 18 лет
- **Количество участников** - 24-36 (4-6 команд по 4-6 человека в команде)
- **Общая продолжительность** - 60 минут
- **Формат** - офлайн



Тренинг-игра «Не в деньгах счастье 14+»

командная игра, рассчитанная на проведение турниров

- обучение грамотному и ответственному поведению на финансовом рынке.
- Она позволяет в занимательной форме познакомиться с принципами различных действий, связанных с личными финансами, научиться оценивать риски, связанные с покупками и использованием различными финансовыми услугами, получить навыки планирования своего бюджета. В этой игре участники не соревнуются друг с другом, они действуют сообща и у них будет общая победа или общее поражение.
- Игра «Не в деньгах счастье» разработана для школьников старших классов. Задача игры — познакомить подростков с разными типами финансовых услуг — вкладами, кредитами, пенсионными накоплениями, страхованием, а также научить их основам планирования бюджета. Для этого в игре представлена вся палитра реальных жизненных событий - получение образования, разные виды работы, увлечения и путешествия и форс-мажорные случаи.
- Количество игроков в команде — от двух до четырех, общее количество команд — до шести. Правильно, если у каждой команды есть модератор, он отслеживает правильность ходов, следит за перемещением маркеров и движением общего трека счастья.
- Цель игры — оказаться в положительной зоне на треке общего счастья. Общий трек зависит от трека личного счастья каждого из трех персонажей.



Настольная игра

<https://моифинансы.рф/materials/nastolnaya-trening-igra-ne-v-dengah-schaste-9/?ysclid=lsngere8en134931854>

Настольная тренинг-игра «Не в деньгах счастье 9+»

Игра отрабатывает навык определения жизненных целей и способов их достижения с использованием финансовых инструментов. Адаптирована для школьников от 9 до 13 лет.

Правила игры

Игроки от 9 лет, 2–4 человека

Время партии 20–40 минут

Чтобы стать победителем, нужно набрать наибольшее количество баллов на треке Счастья

Подготовка к игре

Положи поле посередине, разложи на нем колоды **За деньгами**, **За счастьем**,

События, **Вклады**, **Кредиты**, **Страховки**, **деньги**.

Раздай всем игрокам по **планшету** и по **4 фишки** одного цвета.



Раздай игрокам **деньги** (чтобы у каждого было по **10₽**).

Поставь фишки игроков на цифру **5** игрового поля.



Игра начинается!

1. Поставь фишку на ее место, выбрав зону **За деньгами** или **За счастьем**.

Возьми 2 карты из выбранной колоды (зависит от того, в какую зону поставил фишку действия: **За счастьем** или **За деньгами**).

Внимательно изучи карты. Прими решение, какую оставить себе, а какую сбросить.



2. примени все указания белого поля на одной выбранной карте и положи ее себе на планшет на место для этой карты.

Все, что написано на цветном фоне карты, применяем тогда, когда ты выбираешь это действие в свой следующий ход.

Карты **Образование** и **Отдых** меняются на значки .

Наличие значка дает возможность брать на одну карту больше и влияет на уровень счастья и зарплаты.



Карты **Премия** и **Семейные мероприятия** можно выбрать, если у тебя уже лежат на планшете карты **Работа** и **Семья**.

Если карты не подходят или ты не можешь выполнить условия, сбрось их и получи деньги или счастье.



3. Все игроки по очереди делают то же самое.

4. Поставь вторую фишку и выполни все действия, а потом третью.

Если у тебя уже есть карты **Работа**, **Семья** или **Увлечение**, ты можешь выбирать эти действия.

Не забудь выполнить условия нового места для фишки - **1☺** или **-2₽**.

Если у тебя есть значки , ты должен взять больше карт из соответствующих колод по количеству значков.



В любой момент своего хода ты можешь взять карты из Банка.

Кредит можно взять, если не хватает денег на покупку. Если денег много, можно сделать Вклад и получать доход. Страховку можно брать вместе с картами **Отдых** и **Увлечение**, чтобы себя застраховать в случае потери этих карт и получить выплату **10 рублей**.



5. Когда все три фишки закончились и все игроки сделали ходы, убери их с планшета.

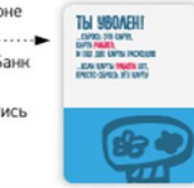
6. Возьми карту **События** и выполни все условия на белом фоне или выбери, что сделать.

Если у тебя есть **Страховка** подходящего случая, сбрось ее в Банк и получи **10 рублей**.

В этот момент можно вернуть **Кредит** и **Вклад** в Банк (расплатись за **Кредит** и получи доход **+1₽** со **Вклада**. Если не можешь сразу выплатить кредит, то выплачивай проценты — сумму, указанную на карте кредита).

7. Сыграй второй кон и далее, пока не кончатся карты **События**. После завершения всех конов, выполняй все указания на цветном фоне накопленных карт **События**.

Если денег на выполнение условий не хватает, придется двигаться назад по треку **Счастья**.



8. Когда карт в колоде **События** не осталось, играется завершающий кон.

9. В конце игры выполни все условия на картах **События** и определи победителя. Побеждает тот, кто оказался дальше всех на треке **Счастья**.



Проект «Каникулы с финансовой грамотностью»

<https://xn--80apaohbc3aw9e.xn--p1ai/kanikuly-s-finansovoj-gramotnostyu/?ysclid=mnop7avvy561501720>

Модули обучения

Первый модуль «Семейный и личный бюджет» разработан экспертами Благотворительного фонда «Вклад в будущее», НИФИ Минфина России, кластера «Финансовая грамотность» блока «Управление благосостоянием» ПАО СберБанк.

В модуль вошли 5 теоретических и 5 игровых занятий-практикумов, которые помогут научиться ставить финансовые цели, составлять бюджет, планировать и справляться с рисками. Теория подается в игровой форме и на примерах. Практические занятия основаны на инициативе детей и подростков, которые разбирают кейсы и ищут практические решения.

Каждое занятие посвящено отдельной теме, раскрывающей содержание модуля: «Потребности и желания», «Ведение бюджета», «Семейный бюджет», «Риски и страхование».

В конце модуля проводятся квиз и деловая игра, которые обобщают изученный материал и подводят итоги работы. Для проведения занятий не требуются углубленные знания. В арсенале педагога будут:

подробный конспект занятия (сценарий),

раздаточные материалы,

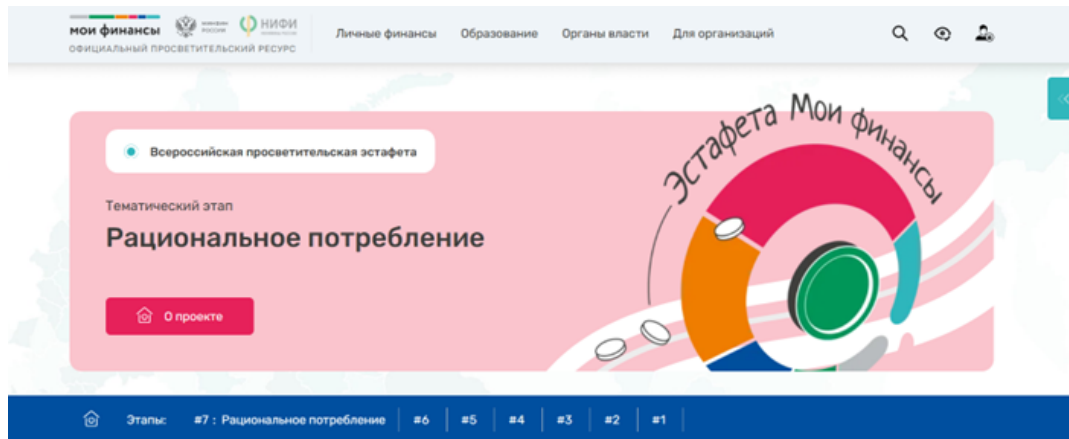
презентации.

«Самое главное о правилах поведении грамотного покупателя»

Основное содержание: Финансовое планирование. Экономия денег. Акции на товары и услуги. Скидка на покупку. Правила поведения грамотного покупателя.

<https://моифинансы.рф/estafeta/?ysclid=mkql355I9t935738>

Лекция для подростков «Рациональное потребление: быть или не быть... покупке»



7 ГЛАВНЫХ ВЫВОДОВ ОСОЗНАННОГО ПОТРЕБИТЕЛЯ
Они помогут сэкономить до 20% личного бюджета. Полезно для любого возраста!

- ЗАПРЕТЫ И ЖЕСТКАЯ ЭКОНОМИЯ — НЕ ДЛЯ МЕНЯ**
Это приводит к срывам и растравам. Я трачу с удовольствием, но только на то, что мне действительно нужно.
- ПЛАНИРУЮ ПОКУПКИ**
В том числе и спонтанные — выделяю в бюджете на них деньги и получаю радость от этих трат.
- СОСТАВЛЯЮ СПИСОК ПОКУПОК ПЕРЕД ПОХОДОМ В СУПЕРМАРКЕТ**
Это помогает не потратить лишнего и выйти из магазина без кусочка виахи.
- РАЗБИРАЮ РАЗ В ГОД ВСЕ ШКАФЫ**
В том числе и на кухне. Так обязательно найдется нечто забытое/нужное, что я хотел купить снова.
- НАСТРАИВАЮ СВОЙ ЦИФРОВОЙ КОНТЕНТ**
Отключаю push-уведомления маркетплейсов и скрываю объявления, которые заставляют купить то, что я не планировал.
- АКЦИИ НЕ ДЕЛАЮТ ВЕЩИ НЕОБХОДИМЫМИ!**
Лучший способ уберечь свой кошелек: от распродажи к акции переключиться — это вопрос самому себе: «Что будет, если я это не куплю?».
- ПОМНЮ, ЧТО УДОВОЛЬСТВИЕ — НЕ ТОЛЬКО В ПОКУПКАХ**
Например, росту суммы на депозите можно радоваться не меньше, чем новой туфле.

РАЗУМНОЕ ПОТРЕБЛЕНИЕ МЕНЯЕТ ОБРАЗ ЖИЗНИ!
Это сложно. Но если цель — научиться тратить осознанно и сбергать, то начните постепенно. Например, сначала откажитесь от импульсивных трат на мелочи. Желван удачи!

ЗАДАНИЕ 1
Родители попросили Мису сходить в магазин за продуктами, мама дала ему 1410 рублей. Помоги мальчику купить нужные продукты — раскрой их. Обрати внимание на цены. Миса не должен потратить больше. Совершая покупки разумно!

Shopping list items and prices:
 - Молоко: 99р
 - Черный чай: 225р
 - Яблоки: 99р
 - Хлеб: 263р
 - Бананы: 189р
 - Картофель: 129р
 - Молоко (small): 99р
 - Сыр: 189р
 - Помидоры: 259р

ОТГАДАЙ СЛОВО. ЗАШИФРОВАННОЕ В РЕБУСЕ

А) Б Т ответ: _____
1- ЮДЖ

Б) С ответ: _____
5- Ж X ИЯ

В) Ч- НИ Л- НИЕ ответ: _____

Игра «Прекрасное далёко»

- Игра воспроизводит жизненные ситуации подростков 14–17 лет, связанные с финансовым планированием и принятием разумных решений в вопросах поиска работы на время каникул, а также учит не попадаться на уловки мошенников и недобросовестных работодателей.
- Игра помогает развить коммуникативные навыки, проявлять лидерские качества, формулировать и отстаивать свою точку зрения, выделять важное из большого объема информации.

Лекция «Дропы»

- Материалы лекции посвящены одной из самых актуальных проблем финансовой безопасности – вовлечению молодежи в мошеннические схемы по обналичиванию денег, полученных преступным путем. Лекция раскрывает наиболее распространенные схемы вовлечения подростков в незаконную финансовую деятельность, предупреждает о возможной ответственности за нее и рассказывает, как не стать дропом.

Проект «Кинопакк»

<https://edu.pacc.ru/kinopacc/>

Образовательное кино

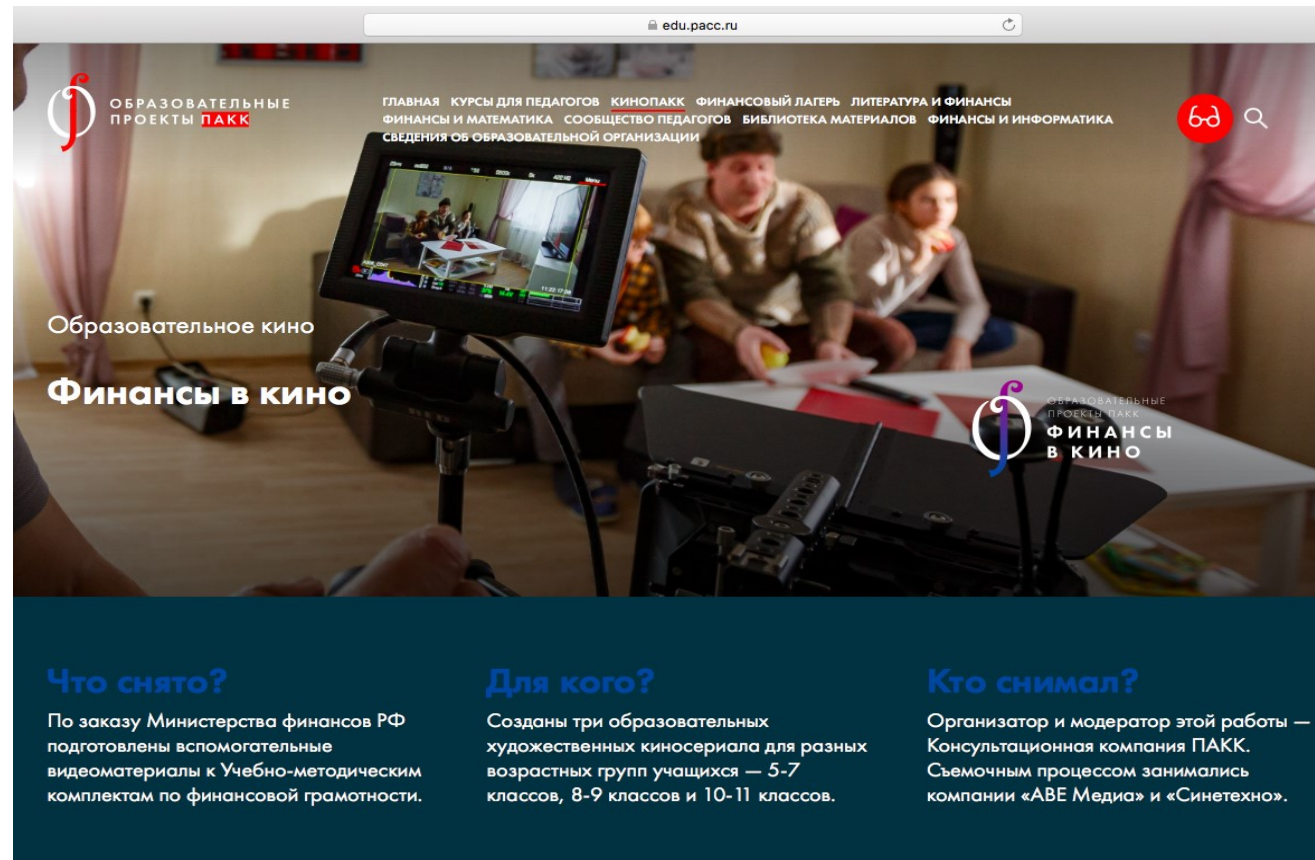
Учимся финансовой грамоте вместе с киногероями

Образовательные художественные киносериалы для учащихся:

5-7 классов «Сказка о деньгах»

8-9 классов «Моя семья и другие проблемы»


10-11 классов «Любовь. Дружба. Экономика».




The screenshot shows the website edu.pacc.ru. The main navigation menu includes: ГЛАВНАЯ, КУРСЫ ДЛЯ ПЕДАГОГОВ, КИНОПАКК, ФИНАНСОВЫЙ ЛАГЕРЬ, ЛИТЕРАТУРА И ФИНАНСЫ, ФИНАНСЫ И МАТЕМАТИКА, СООБЩЕСТВО ПЕДАГОГОВ, БИБЛИОТЕКА МАТЕРИАЛОВ, ФИНАНСЫ И ИНФОРМАТИКА, and СВЕДЕНИЯ ОБ ОБРАЗОВАТЕЛЬНОЙ ОРГАНИЗАЦИИ. The page title is "Образовательное кино" and the main heading is "Финансы в кино". Below the heading, there are three columns of text:

- Что снято?**
По заказу Министерства финансов РФ подготовлены вспомогательные видеоматериалы к Учебно-методическим комплектам по финансовой грамотности.
- Для кого?**
Созданы три образовательных художественных киносериала для разных возрастных групп учащихся — 5-7 классов, 8-9 классов и 10-11 классов.
- Кто снимал?**
Организатор и модератор этой работы — Консультационная компания ПАКК. Съёмочным процессом занимались компании «АВЕ Медиа» и «Синетехно».

Инте




интерактивный практикум





ПОНИМАЮ  **ФИНАНСОВЫЙ ДОГОВОР**

intpract.oc3.ru

☰ Выбор курса

интерактивный практикум

ПОНИМАЮ  **ФИНАНСОВЫЙ ДОГОВОР**

-  АВТОКРЕДИТ
-  АВТОСТРАХОВАНИЕ
-  БАНКОВСКИЙ СЧЕТ
-  ПОТРЕБИТЕЛЬСКИЙ КРЕДИТ

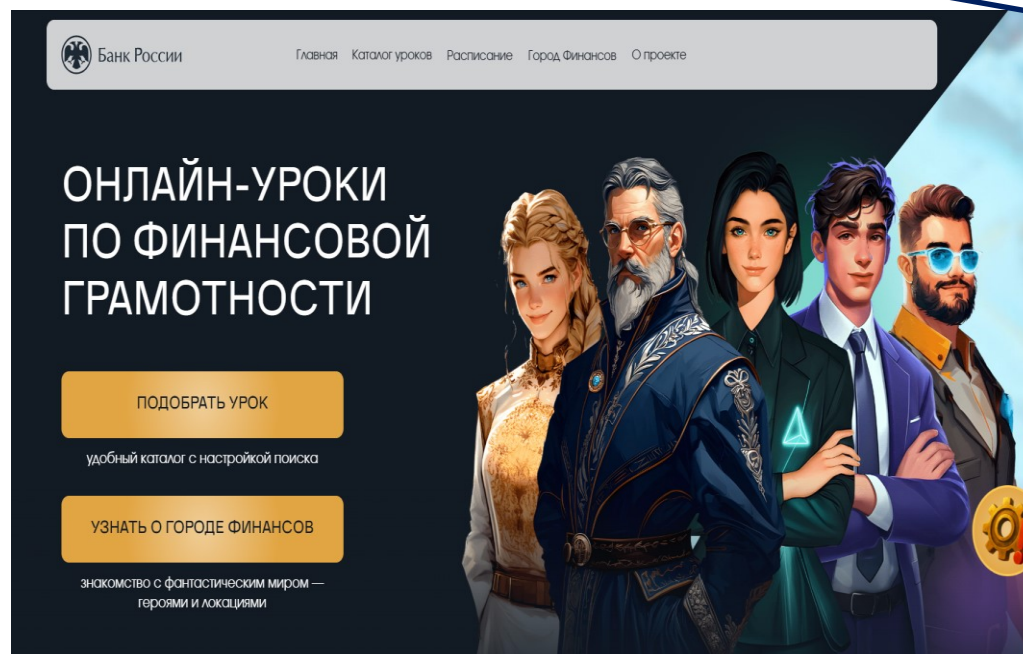
КАК ПРИНЯТЬ УЧАСТИЕ В ОНЛАЙН-УРОКАХ?

Для кого

для учеников 5-11 классов,
студентов техникумов
и колледжей



Зайти на сайт
<https://dni-fg.ru>





Ресурсы для профессионалов в сфере финансового просвещения

Официальный канал Центра финансовой грамотности НИФИ Минфина России:
<https://zen.yandex.ru/id/5b4f361357bd1c00a904f362>.

Совет по финансовой грамотности при ЦБ РФ:

<http://www.fingramota.org/>.

Вебинары для учителей по финансовой грамотности:

https://uchitel.club/events/finansovaya_gramotnost/vebinary/onlaynuroki/filter

Финансовая культура. Аудиолекции:

<https://fincult.info/prepodavanie/audio/>

Методики и форматы преподавания финансовой грамотности:

<https://edu.pacc.ru/pedagogi/articles/formaty/>.

НАШИ КОНТАКТЫ

rcfg63@yandex.ru

+7 (846) 979-79-62

